

لماذا نحبّ الأرض؟

هدف الفعالية: أن تُحدّث الأطفال عن أهميّة الأرض في حياتنا، لماذا نحبّها وكيف نحافظ عليها؟

وصف الفعالية: تتألّف الفعالية من 4 أسئلة. يجيب الطفل على كل سؤال بواسطة الرسم على ورقة العمل، أو بواسطة قص والصاق الصور المرفقة.



لماذا خُيِّبَ الأرضى؟



وفىها أماكن خيِّبها مثل...





ولأن فىها بيتنا الذى...

لأنها تُعطينا النبات حتى نأكل...

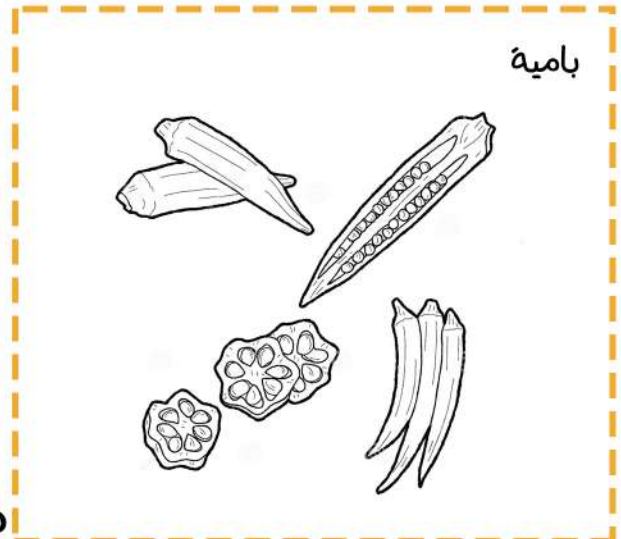

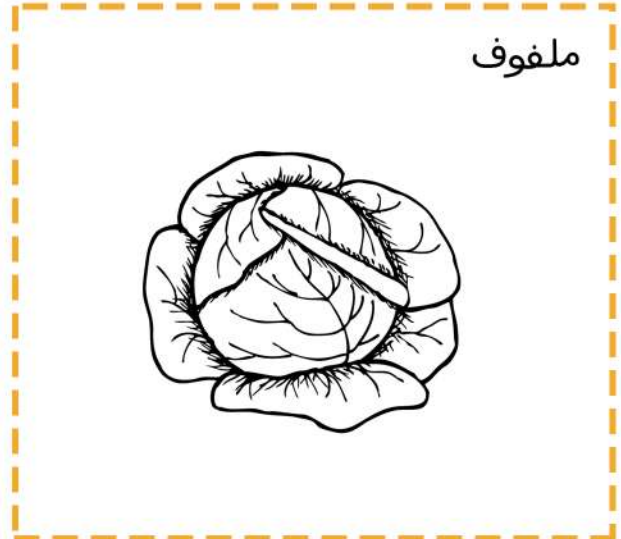
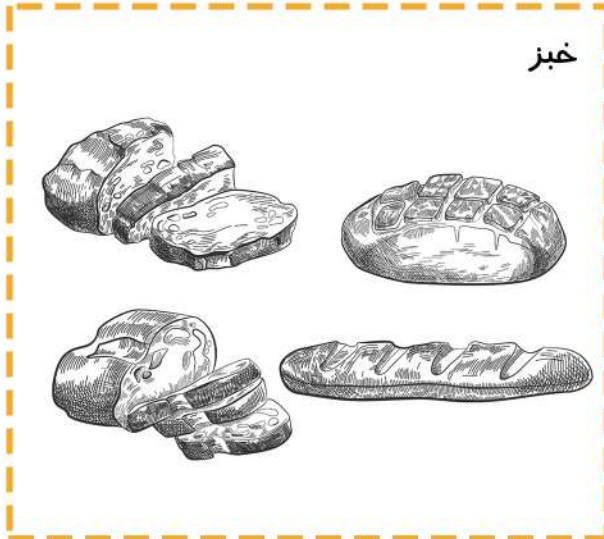

كيف خافظ على الأرضى؟



تُعطينا النبات حتّى نأكل...



تُعطينا النباتات حتّى نأكل...



فيها بيتنا الذي...

ندرس فيه



نأكل فيه



نقرأ فيه



نشاهد فيه التلفاز



نجمع فيه أغراضنا




نلعب فيه



ننام فيه



فيها أماكن خبّها مثل...



كيف نحافظ على الأرض؟



لا نسمح بأن يسرقوا أرضنا



لا نسمح بأن يسرقوا بيتنا



نتجول في الطبيعة ونعرف أرضنا



نتعامل بلطف مع الحيوانات



نحافظ على النظافة

كيف نحافظ على الأرض؟



نزرع الأشجار والنباتات



نطلب أن تكون لدينا أماكن جميلة



نعمل مع أصدقائنا لنجعل أرضنا جميلة

نربي أطفالنا على وحدة فلسطين
ونزرع في قلوبهم بذور الأمل والحرية

حملة تربية
آب 2021